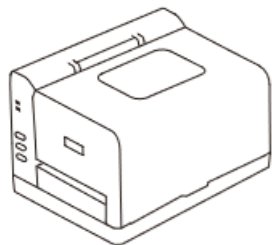
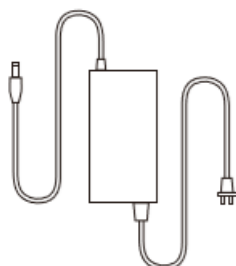


Настольный принтер Postek iQ200. Начало работы

Комплектация:



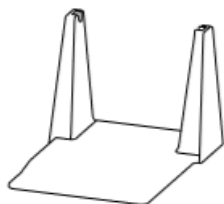
Принтер



Адаптер питания



Адаптер для рулона этикеток - 2шт



Смотчик



USB Интерфейсный кабель

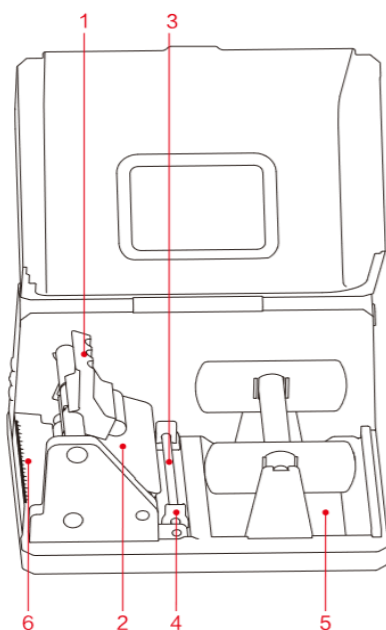


Ограничители для рулона этикеток - 2 шт



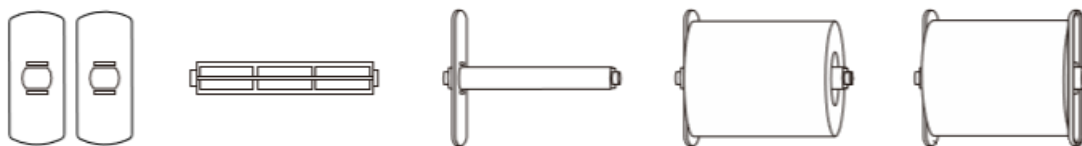
Стержень для рулона этикеток

Схема устройства принтера

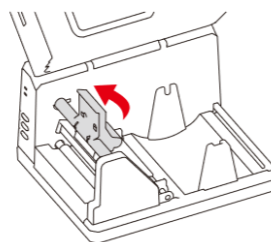


1. Рычаг освобождения узла печати
2. Печатающий модуль
3. Направляющая штанга для этикет-ленты
4. Фиксаторы этикет-ленты
5. Отделение для этикет-ленты
6. Отрезчик (поставляется отдельно)

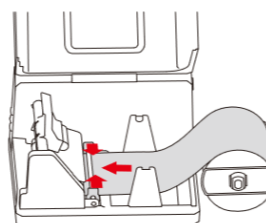
Установка этикет-ленты



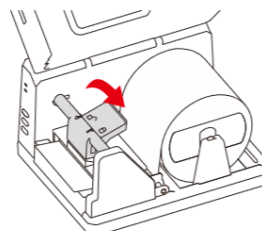
1. Поднимите рычаг освобождения узла печати.



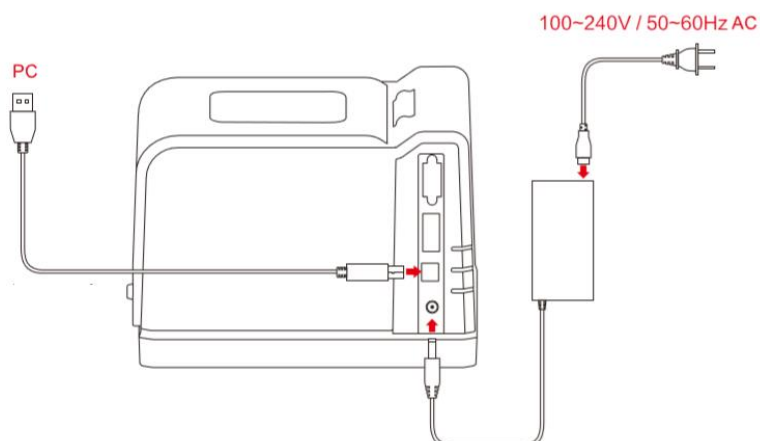
2. Протяните этикет-ленту вдоль нижней части принтера, убедитесь, что лента лежит ровно. Сдвиньте фиксаторы для ленты.



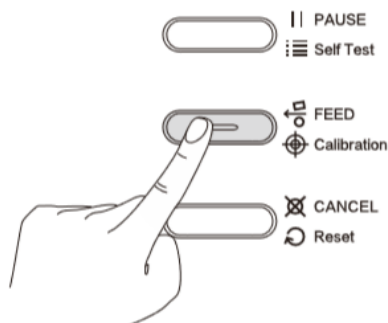
3. Закрепите этикет-ленту на смотчике. Опустите рычаг освобождения узла печати до характерного щелчка.



Подключение принтера к компьютеру



Калибровка



Включите принтер. На 1-2 секунды зажмите кнопку “Feed”. Принтер измерит и прогонит несколько пустых этикеток. Калибровка завершена. Теперь принтер готов к печати.

Если возникнут проблемы:

1. Принтер работает, а индикаторы не горят

Убедитесь, что горит индикатор адаптера питания. Если нет, то адаптер питания не работает.

2. Программное обеспечение не работает после установки

Убедитесь, что драйвер принтера установлен правильно.

3. Появляется сообщение «Error CanNot Print»

Проверьте подключение интерфейсного кабеля. Если на компьютере установлено более одного драйвера, то убедитесь, что выбран принтер iQ200.

4. При проведении печати на этикетках нет изображения

Убедитесь, что данный тип риббона совместим с выбранным типом этикет-ленты. Увеличьте уровень интенсивности печати в приложении для печати.

5. После начала печати мигают индикаторы READY и MEDIA

Убедитесь, что правильно расположен сенсор, и проведите калибровку.

Подготовлено дистрибуторской компанией «ОКТРОН» <https://octron.ru/>

Адрес: Москва, Россия, 119270, Лужнецкая набережная, 2/4с17

Телефон: +7 (495) 182-96-82

Эл. почта: info@octron.ru

Москва, 2020